

CUANDO
?

¿ES EL BEBE PRE-NACIDO UN SER HUMANO?

La vida de un bebé comienza mucho antes de que él o ella nazca. Un nuevo ser humano empieza a crecer en el útero de su madre al momento de la fecundación, y si la vida de ese bebé no es interrumpida, él o ella algún día será un hombre o una mujer. Mundialmente, millones de niños pre-nacidos son matados todos los años. En los Estados Unidos más de 30 millones de niños pre-nacidos se han matado en los 20 años desde que el aborto se legalizó, más de un millón y medio mueren todos los años.¹

Antes de discutir sobre el aborto, es importante revisar los hechos científicos acerca del desarrollo humano. Comenzando en el momento del nacimiento y volviendo hacia atrás, podemos usar la ciencia para demostrar la vida individual de cada ser humano llegando al punto de la fecundación.

1. Stanley K. Henshaw and Jennifer Van Vorst, "Abortion Services in the United States, 1987 and 1988," Family Planning Perspectives, May/June 1990, Vol. 22, p. 102.

19 semanas: ¡SOBREVIVIO!

Esta es Kenya King, nació a las 19 semanas o un poco más después de cuatro meses y medio del embarazo de su mamá. Fotografiada aquí con su mamá Lisa King, Kenya solamente pesaba un poco más de 18 onzas cuando nació en la Florida el 16 de junio 1985. Cuando esta foto fué tomada, Kenya pesaba 5 libras.

En muchos países hay niños que son rutinariamente salvados que nacen a las 21 o 22 semanas después de la fertilización, y a veces, pueden ser salvados hasta de menor edad.

2. J.C. Willke, M.D. and Barbara Willke, R.N., Abortion: Questions and Answers, revised edition 1991. (Cincinnati, OH: Hayes Publishing Company, Inc.), p. 61.
3. Gina Kolata, "Survival of the Fetus: A Barrier is Reached," New York Times, (March 18, 1989) p. C1.

Foto: Pam Smith O'Hara, The Miami Herald

18 semanas: ¿"VIABLE" MAÑANA?

Este es un niño pre-nacido de solamente 18 semanas, un poco antes de la viabilidad.

La viabilidad es el tiempo cuando el bebé puede sobrevivir fuera del útero de su mamá. No hace mucho, la viabilidad se consideraba a las 30 semanas del embarazo, después a las 25 semanas.

Ahora la viabilidad es más temprano. ¿A cuántas semanas será la viabilidad mañana? La ciencia está constantemente haciendo avances en esta área.⁴

4. F. Gray Cunningham, M.D., Paul C. MacDonald, M.D. and Norman F. Grant, M.D., Williams Obstetrics, 18th edition, (Norwalk, CT: Appelton and Lang, 1989), p. 501.
- Kolata, "Survival of the Fetus: A Barrier is Reached," New York Times, pp. C1-C5.

Foto: Lemnart Nilsson

LOS HECHOS

Un embarazo normalmente cubre 40 semanas contado desde el primer día del último período menstrual de la mujer. La fecundación ocurre cerca de dos semanas dentro de ese ciclo. Las fechas mostradas en este folleto reflejan el tiempo desde la fertilización, no desde el principio del último período menstrual de la madre.

5. Cunningham, MacDonald and Grant, Williams Obstetrics, 18th edition, p. 87.

18 semanas: PERFECTAMENTE FORMADO

Este bello bebé tiene 18 semanas, solamente una semana menos que Kenya King en la primera foto.

Dentro del útero de su mamá, este bebé puede ser legalmente matado. Sin embargo, afuera del útero el bebé está protegido completamente por las leyes.

Foto: Lennart Nilsson

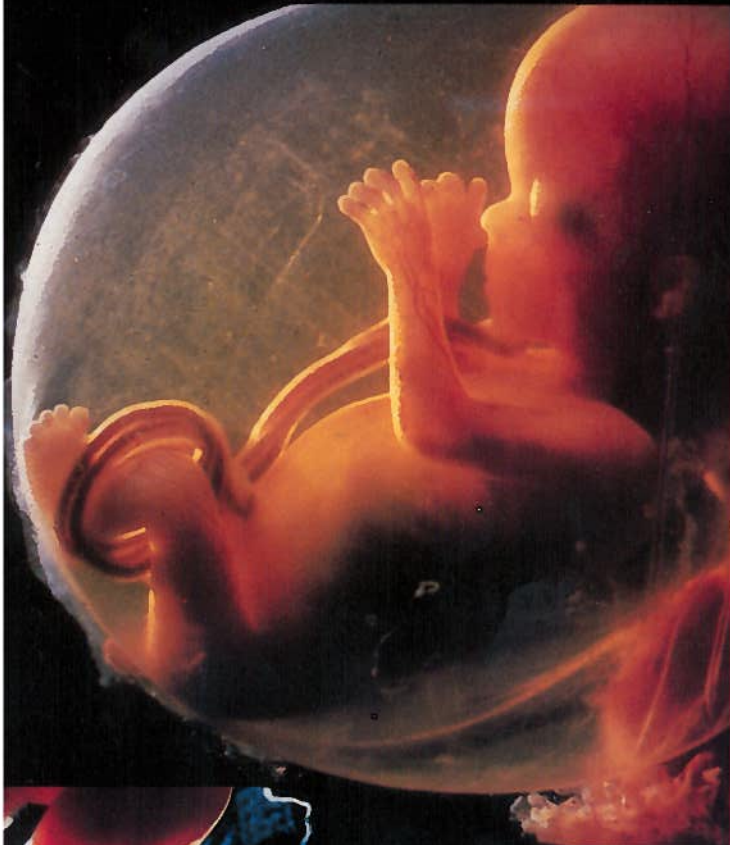


Foto: Lennart Nilsson

11 semanas: TODOS LOS SISTEMAS DE LOS ORGANOS FUNCIONAN

Estos piescitos humanos están perfectamente formados. El bebé se pudiera parar en la punta de un dedo adulto. El bebé ya tiene uñas, párpados, y huellas dactilares.⁷

A partir de esta edad, hay solamente crecimiento en tamaño y maduración de los órganos ya presente. Todos los sistemas de órganos están funcionando. El bebé ya tiene una estructura de esqueleto, nervios, y circulación.⁸

7. Keith L. Moore, Ph.D., and T.V.N. Persaud, M.D., Ph.D., D.Sc., *The Developing Human*, 5th edition, (Philadelphia: W.B. Saunders Company, 1993), pp. 428 and 447. Geraldine Lux Flanagan, *The First Nine Months of Life*, 2nd ed. (New York: Simon and Schuster, 1962), p. 48.
8. Cunningham, MacDonald and Grant, *Williams Obstetrics*, 18th edition, pp. 90 and 103. Robert Rugh, Ph.D. and Landrum B. Shettles Ph.D., M.D., *From Conception to Birth; the drama of life's beginnings*, (New York: Harper and Row, 1971), pp. 52, 53 and 58.

14 semanas: UN MILAGRO DEL DESARROLLO

El bebé en esta foto tiene menos de 14 semanas. A esta edad, el corazón late varios litros de sangre por el cuerpo del bebé todos los días. Un bebé pre-nacido a las 12 semanas ha desarrollado las partes del cuerpo requeridas para sentir dolor, incluyendo todos los nervios, la médula espinal y el tálamo.⁶

La foto insertada enseña los detalles de las piernas de un bebé cerca de las 16 semanas.

6. Landrum B. Shettles, M.D., Ph.D. with David Rorvik, *Rites of Life*, (Grand Rapids, MI: Zondervan Publishing House, 1983), p. 62. Daniel N. Robinson, Ph.D., testimony, hearing on fetal pain, U.S. Congress, Senate Judiciary Subcommittee on the Constitution, May 21, 1985. "Why Pain Hurts: Unlocking An Agonizing Mystery," *TIME*, vol. 123, no. 24 (June 11, 1984), p. 61. Arthur C. Guyton, M.D., *Textbook on Medical Physiology*, 6th ed. (Philadelphia: W.B. Saunders Co., 1981), p. 615.



LOS HECHOS

Los Métodos de Aborto

La mayoría de los abortos son hechos a base de succión y curetaje. Un tubo hueco de plástico con un borde afilado es insertado en el útero, y corta al bebé en muchos pedazos. Después una máquina de succión, muchas veces más poderosa que una aspiradora, saca las piezas del bebé y la placenta. Para abortar embarazos más desarrollados se usan instrumentos agudos que sacan al niño pedazo por pedazo, o se usan químicas fuertes que inducen al parto y el niño nace muerto.⁹

9. Stanley K. Henshaw, "Characteristics of U.S. Women Having Abortions, 1982-1983," *Family Planning Perspectives*, Vol. 19, No. 1, January/February 1987, p. 6. U.S. Senate Report of the Committee on the Judiciary, Human Life Federalism Amendment, Senate Joint Resolution 3, 98th Congress, 1st Session, legislative day June 6, 1983, p. 36-37.



10-11 semanas: SENSIBLE AL TOCAR

Este bebé tiene 10-11 semanas. El bebé puede “respirar” el líquido amniótico y puede hasta orinar.¹⁰

A esta edad el bebé puede agarrar objetos con sus manitos.¹¹

10. Cunningham, MacDonald and Grant, Williams Obstetrics, 18th edition, p. 116, 103-104, 502. Moore and Persaud, The Developing Human, 5th edition p. 95.
11. Shettles and Rorvik, Rites of Life, p. 55. H.B. Valman and J.F. Pearson, "What the Fetus Feels," British Medical Journal (January 26, 1980), p. 234.

Foto: Lennart Nilsson

9 semanas: MUY ACTIVO

Durante los últimos diez años, el uso extendido de la ecografía ha proveído más conocimiento acerca del bebé a esta edad. Es muy común que los padres miren a su hijo o hija moviéndose dentro del vientre materno usando esta tecnología.¹²

Muchos padres cargan fotos de sus bebés varias semanas antes de que ellos nazcan. Los científicos saben que el niño comienza a tragar el líquido amniótico a las ocho semanas.¹³

12. Cunningham, MacDonald and Grant, Williams Obstetrics, 18th edition, p. 103.
13. Albert W. Lilley, M.D., statement, U.S. Congress, Senate, Subcommittee on Constitutional Amendments of the Committee on the Judiciary, Ninety-Third Congress, Second Session, "Abortion Part 2," on S.J. Res. 119, and S.J. res. 130, p. 224.



Foto: Landrum Shettles, M.D.

7 semanas: PATEANDO YA

Un niño pre-nacido de siete semanas nada libremente en el saco amniótico como un nadador natural.¹⁴

Aunque el niño se está moviendo en el seno materno, la mamá no comienza a sentirlo hasta que el niño llegue a los cuatro meses y medio.¹⁵

14. Valman and Pearson, "What the Fetus Feels," British Medical Journal, p. 234.
15. Moore and Persaud, The Developing Human, 5th edition, pp. 95-96, 304.

Foto: Lennart Nilsson



LOS HECHOS

Las razones porque se aborta . . .

Los “casos duros”, esos abortos por causas de violación, incesto o donde la vida de la madre o la salud del bebé están en duda, cuentan por menos del tres por ciento de todos los abortos. Los abortos por razones “sociales” o por el control de la natalidad cuentan por mas de 93 por ciento de todo los abortos.¹⁶

16. Aida Torres and J.D. Forrest, "Why Do Women Have Abortions?," Family Planning Perspectives, vol. 20, no. 4 (July/August 1988), pp. 169-176. Richard D. Glasow, Ph.D., "Recent Polls, Survey Provide New Pro-Life Education Tool," National Right to Life News (June 6, 1989), p. 1.

6 semanas:

ONDAS CEREBRALES

Este bebé tiene solamente seis semanas. Tres semanas antes, el corazón de este niño empezó a latir y bombear sangre. El tipo de sangre del bebé muchas veces es diferente al tipo de sangre de la mamá.¹⁷

Un microscopio revelaría que este bebé pequeño tiene 46 cromosomas humanos en cada célula, demostrando claramente que este es un ser humano.¹⁸

A las seis semanas, el bebé tiene ondas cerebrales que pueden ser medidas con un electroencefalograma. El fin de la vida humana puede ser definido como el cesar de las ondas cerebrales, pero muchos ignoran la evidencia científica de las ondas cerebrales en los niños pre-nacidos.¹⁹ Sin embargo, el comienzo real de la vida humana es todavía aún más temprano.

17. Moore and Persaud, *The Developing Human*, p. 310. Lennart Nilsson and Lars Hamberger, *A Child Is Born* (New York, NY: Delacorte Press/Seymore Lawrence), p. 86. Rugh and Shettles, *From Conception to Birth*, p. 217.

18. Dr. Jerome Lejeune, testimony, U.S. Congress, Senate Committee on the Judiciary, "The Human Life Bill" S. 158, Ninety-Seventh Congress, First Session, 1983, Vol. 1, pp. 8-10.

19. Hannibal Hamlin, M.D., "Life or Death by EEG," *Journal of American Medical Association* (October 12, 1964), p. 113.



Foto Lennart Nilsson

La fertilización: LA VIDA COMIENZA

La vida comienza sinceramente en el momento de la fertilización. En ese instante, cuando el espermatozoido y el huevo se unen para formar una célula única, una nueva vida humana es creada.²⁰ Todas las características de cada persona — sexo, color de los ojos, tamaño del zapato, inteligencia, etc. — están determinados en la fertilización por el código genético del bebé en los 46 cromosomas humanos.²¹

Cada persona comienza como una célula singular. Nada nuevo se le ha añadido excepto oxígeno y nutrición. Si el proceso no es interrumpido, un ser humano vivirá cerca de nueve meses en el útero de su madre y después vivirá décadas fuera del útero. Esa persona nunca ha existido antes y nunca existirá otra vez.²²

Esta fotografía fue tomada a las treinta horas después de fertilización.

20. "The Drama of Fetal Development," *American Baby* (January 1989), p. 45.

21. Jerome Lejeune, M.D., "The Human Life Bill," op. cit., Vol. 1, p. 8.

22. *Ibid.*

23. Nilsson and Hamberger, *A Child Is Born*, p. 64.

Foto Lennart Nilsson

AHORA TENEMOS LOS HECHOS CON QUE RESPONDER LA PREGUNTA ORIGINAL: ¿ES UN NIÑO PRE-NACIDO UN SER HUMANO?

... no son las razones por las cuales la mayoría de los Norte Americanos creen que debe de ser legal el aborto.

- 13% Creen que los abortos deben ser prohibidos en todas las circunstancias.
- 12% Creen que los abortos deben ser legales solamente para salvar la vida de la madre.
- 30% Creen que los abortos deben ser legales solamente para salvar la vida a la madre y en casos de violación e incesto.
- 24% Creen en los abortos legales por cualquiera razón pero no despues de los tres meses.
- 5% Creen en los abortos legales por cualquiera razón pero no despues de los seis meses.
- 12% Creen que el aborto debe ser legal por cualquiera razón durante el embarazo entero.
- 3% No tenían opinión.
- 1% Negaron a contestar.

LOS HECHOS

¡SI!

¡EL NIÑO PRE-NACIDO ES UN SER HUMANO!

¡SI! El bebé pre-nacido está vivo desde el momento de la fertilización.

¡SI! Al bebé pre-nacido le late el corazón a las tres semanas y tiene ondas cerebrales a las seis semanas.

¡SI! El bebé pre-nacido está completo. El niño está programado para un proceso de crecimiento a las seis semanas.

¡SI! El bebé pre-nacido tiene 46 cromosomas en las células de su cuerpo - el código genético humano es científicamente verificable.

¡SI! La respuesta está clara...
Usted fue usted desde el momento de la fertilización - un ser humano único - nunca será



repetido en toda la historia.

No hay una magia que ocurra en el nacimiento que hace de un bebé pre-nacido un ser humano. El bebé es el mismo bebé, esté adentro o afuera del útero.

Cada niño pre-nacido es un ser humano completo, individual, y viviendo desde los momentos más temprano de su existencia en la fertilización.

AHORA QUE HEMOS VISTO LA EVIDENCIA CIENTIFICA QUE ACLARA QUE UN BEBE PRE-NACIDO ES UN SER HUMANO VIVIENTE, OTRA PREGUNTA TIENE QUE SER CONTESTADA. . .

¿DEBEN DE TENER LOS NIÑOS PRE-NACIDOS EL DERECHO A LA VIDA PROTEGIDA POR LA LEY?

Para responder a esta pregunta tenemos que también responder una pregunta más amplia: ¿Tienen todos los seres humanos el derecho fundamental a la vida y si ese derecho debe de ser protegido por las leyes? Millones de personas a través de los siglos por todas las partes del mundo han gritado "SI" a esa pregunta. Muchos han dado su sangre, sudor, y lágrimas por los derechos humanos. Estos héroes, conocidos y desconocidos, son responsables por los derechos humanos y por la libertad que disfrutamos en los Estados Unidos.

En los Estados Unidos, Thomas Jefferson planteó el principio más fundamental de esa nación cuando escribió el primer documento de los Estados Unidos, la Declaración de Independencia. El escribió "que somos

todos creados igual", y "que tenemos ciertos derechos inajenables, entre ellos la vida." La vida fue el primer derecho mencionado porque la vida es necesaria para poder ejercitar cualquier otro derecho. Thomas Jefferson también escribió, "El cuidado de la vida y la felicidad humana, no su destrucción, es el primer y único objeto de un legítimo gobierno bueno."

Muchos también creen que cada ser humano es un niño precioso de Dios, un hermano o hermana de cada ser humano, independientemente de tales diferencias como madurez, raza, sexo o dependencia. En esta familia humana, los fuertes tienen una mayor obligación de defender las vidas y los derechos de esas personas vulnerables que no pueden defenderse ellos mismos.


En una distorsión de los derechos

humanos, algunos defienden el aborto como un derecho de la mujer, pero los derechos humanos legítimos tienen que reconocer los derechos de todos los demás seres humanos también. Cuando hay derechos en conflicto, el derecho más básico tiene que prevalecer - no los derechos de los más poderosos. El aborto no es una "libertad de opción", si no que es la violación definitiva de otro derecho más fundamental de un ser humano; la vida.

Quando se le rechaza la protección a los seres humanos, perderemos los fundamentos de nuestras naciones, y sus herencias religiosas. También destruiremos los principios en cual confiamos para garantizar nuestros propios derechos y libertades.

¡SI! todos los seres humanos tienen el derecho Fundamental a la vida que debe de ser protegido por las leyes. ¡SI! niños y niñas pre-nacidos tienen el derecho a la vida que también deben ser protegidos por las leyes.

COMPLICACIONES DEL ABORTO



Un aborto puede tener muchos efectos negativos en la vida y la salud de una mujer. Algunas de estas complicaciones pueden ocurrir y demorar durante varios años después de un aborto.

Sin embargo, hay evidencia de investigadores de que un aborto puede causar una reacción compleja, incluyendo efectos físicos y psicológicos que pueden tener una poderosa y negativa repercusión en la vida de una mujer.

Yo tuve un aborto mientras era una estudiante universitaria a los 22 años de edad. Me puse frenética con mi embarazo, pues cuando mi novio me suplicó que un aborto sería "el escape" lo complací.

Tuve un aborto de succión cuando tenía cuatro meses de embarazo. La experiencia del aborto fue horrible. Fui sola porque mi novio se negó a acompañarme.

El aborto fué doloroso, el abortero fué frío y sin simpatía. No me dió ningún tiempo para considerar esta decisión de vida o muerte. Tampoco me dió la suficiente información sobre el aborto o

La historia de Olivia



Olivia Gans

sobre el desarrollo de mi bebé, y no me permitió hacer una decisión informada.

Pasé los meses después de mi aborto en una desesperación y oscuridad. Mi novio y yo rompimos nuestra relación tres meses después. Ahora sé que esto es común. Con el tiempo, me hundí en una depresión profunda, que es llamado el "síndrome del post-aborto."

Después de mucho tiempo, pude enfrentar el hecho de que había destruido mi propio hijo, y después sufrí la pena de esa muerte, y por fin me pude perdonar yo misma. Ahora cuento mi historia y hablo sobre este tema, para que otras mujeres estén mejor informadas.

LOS EFECTOS FISICOS Y PSICOLOGICOS DEL ABORTO

Más de 100 complicaciones físicas pueden ser asociadas con un aborto. Los efectos físicos inmediatos incluyen: infección, hemorragia, daño cervical, daño a otros órganos internos, perforación del útero, dolor abdominal, irregularidad menstrual, dolores de cabeza, vértigo, coágulos y en algunos casos los abortos pueden resultar en muerte para la madre también.²⁴

Los efectos físicos de largo-plazo incluyen: La esterilidad, parto muerto, y niños prematuros.²⁵

Los problemas de salud secundarios asociados con un aborto están siendo estudiados. Un aborto puede llegar a

un abuso de alcohol, drogas, tabaco, etc., todos los cuales tienen consecuencias de salud negativas bien conocidas.²⁶

Muchas mujeres sufren efectos psicológicos que resultan por haberse hecho un aborto. Estas complicaciones son conocidas como el Síndrome Post-Aborto, o SPA.²⁷

Parte del comportamiento que caracteriza los síntomas de SPA son: memoria recurrentes del aborto, sueños que repiten el aborto, la prevención de adhesión emocional; desajuste al dormir; explosiones hostiles; pensamientos o acciones suicidas; y el abuso de drogas o alcohol.²⁸

Algunas mujeres comienzan a sufrir SPA a raíz de sus abortos; para otras, los síntomas pueden comenzar después de muchos meses o años después del aborto. Frecuentemente, un evento de suma importancia, tal como el nacimiento de otro niño, puede disparar SPA en una mujer.²⁹

Los efectos psicológicos negativos de un aborto se pueden también observar en el padre, abuelos, y hermanos de un niño abortado.³⁰ Hasta el personal médico involucrado en la industria del aborto han reportado los efectos negativos que ellos han sentido.³¹

24. David C. Reardon, *Aborted Women, Silent No More* (Westchester, IL: Crossway Books, 1987), pp 89-99.

25. *Ibid.*, pp. 99-114.

26. Thomas W. Strahan, "Women's Health and Abortion, II. Risk of Premature Death in Women from Induced Abortion: Preliminary Findings," *Association for Interdisciplinary Research in Values and Social Change Newsletter*, vol. 5, no.

2 (Spring 1993), pp. 1-8.

27. Terry L. Saiby with Marc Bockman, *The Mourning After, Help for the Postabortion Syndrome*, "First National Conference on Post-Abortion Counseling, University of Notre Dame, 1986.

28. Reardon, *Silent No More*, pp. 115-142. Vincent M. Rue, Ph.D., "Post-Abortion Syndrome," *First National Conference on Post-Abortion Counseling, University of Notre Dame, 1986.*

29. Rue, "Post-Abortion Syndrome."

30. Barbara Pedretti, "The Other Victims of Abortion," *Karen's Story—Life Cycle* (National Right to Life Ed. Trust Fund, September 1989).

31. Reardon, *Silent No More*, pp. 260-1, 267. Diane M. Gianelli, "Abortion providers share inner conflicts," *American Medical News* (July 12, 1993), p. 3.

COMO

¿Podemos salvar a los niños pre-nacidos?

Podemos tomar acción en tres maneras.



Dr. Wanda Franz, NRLC President




Foto: Lennart Nilsson



Foto T. Busch Christensen

Educación

Tenemos que continuar educando sobre los hechos acerca de los niños pre-nacidos y sobre el aborto con un esfuerzo coordinado para alcanzar a todo el pueblo con información exacta.

Alternativas

Tenemos que mantener y cuidar tanto a las madres como a los niños con nuestro apoyo y ofrecerles alternativas al aborto a esas mujeres que se encuentran enfrentando un embarazo en crisis.

Legislación

La legislación es necesaria para proteger los bebés pre-nacidos y sus madres, y necesitamos leyes que garanticen el derecho humano más básico- el derecho a la vida - y que eso se refleje en nuestras leyes.

- NUMERO TELEFONICO PARA LOS EMBARAZOS EN CRISIS 1 800 848 5683 -



NRLC Rally For Life

PARA MAS INFORMACION sobre los niños pre-nacidos y el aborto, envíe su nombre y su dirección al: National Right to Life Education Trust Fund, 419 7th st. NW suite 500, Washington DC, teléfono: 202 626 8809. Este fondo es el brazo educacional de NRLC, una organización dedicada al servicio público, dedicado a proteger las vidas de todos los seres humanos bajo las leyes. NRLC tiene oficinas en Washington DC, y afiliados en todo los 50 estados y el Distrito de Colombia, y más de 3,000 capítulos pro-vida en todo el país.

- Por favor, mandar mas información sobre el aborto y los niños pre-nacidos.
- Por favor, mandar información de como puedo obtener mas copias de "Cuando Comienza la Vida? El Aborto y los Derechos Humanos."

Nombre:

Dirección:

Cuidad: Estado: Zip:

Teléfono: